

DIAGRAM SUMMARY TABLE
TABELLA RIASSUNTIVA DEL QUADRO

TENSIONE NOMINALE – NOMINAL VOLTAGE $V_n = 400V\ 3F+N$
FREQUENZA – FREQUENCY $f = 50/60Hz$
POTENZE E CORRENTI : POWER AND CURRENT :
PROVENIENZA E TIPO LINEE ALIMENTAZIONE : ORIGIN AND TYPE OF POWER SUPPLY LINES :
STRUTTURA DEL QUADRO : PANEL STRUCTURE :
GRADO DI PROTEZIONE MINIMO : MINIMUM PROTECTION LIMIT :

NUMERO FOGLIO	TITOLO
1	ALIMENTAZIONE GENERALE – GENERAL POWER SUPPLY
2	MOTORI – MOTORS
3	MOTORE ASCIUGATURA – DRYER MOTOR
4	RESISTENZE – HEATING ELEMENTS
5	AUSILIARI – AUXILIARI
6	LAY-OUT SCHEDE ELETTRONICHE – LAY-OUT ELECTRONIC BOARDS
7	STAMPANTE – PRINTER
8	INGRESSI SCHEDE – BOARD INPUTS – 6A1
9	USCITE SCHEDE – BOARD OUTPUTS – 6A1
10	USCITE SCHEDE – BOARD OUTPUTS – 6A1
11	USCITE SCHEDE – BOARD OUTPUTS – 6A1
12	INGRESSI SCHEDE – BOARD INPUTS – 6A1
13	INGRESSI SCHEDE – BOARD INPUTS – 6A1
14	INGRESSI SCHEDE – BOARD INPUTS – 6A1
15	INGRESSI SCHEDE – BOARD INPUTS – 6A1
16	INGRESSI SCHEDE – BOARD INPUTS – 6A1
17	INGRESSI SCHEDE – BOARD INPUTS – 6A1
18	INGRESSI SCHEDE – BOARD INPUTS – 6A1
20	INGRESSI SCHEDE – BOARD INPUTS – 6A2
21	USCITE SCHEDE – BOARD OUTPUTS – 6A2
22	USCITE SCHEDE – BOARD OUTPUTS – 6A2
23	USCITE SCHEDE – BOARD OUTPUTS – 6A2
24	INGRESSI SCHEDE – BOARD INPUTS – 6A2
25	INGRESSI SCHEDE – BOARD INPUTS – 6A2
26	INGRESSI SCHEDE – BOARD INPUTS – 6A2
27	INGRESSI SCHEDE – BOARD INPUTS – 6A2
28	INGRESSI SCHEDE – BOARD INPUTS – 6A2

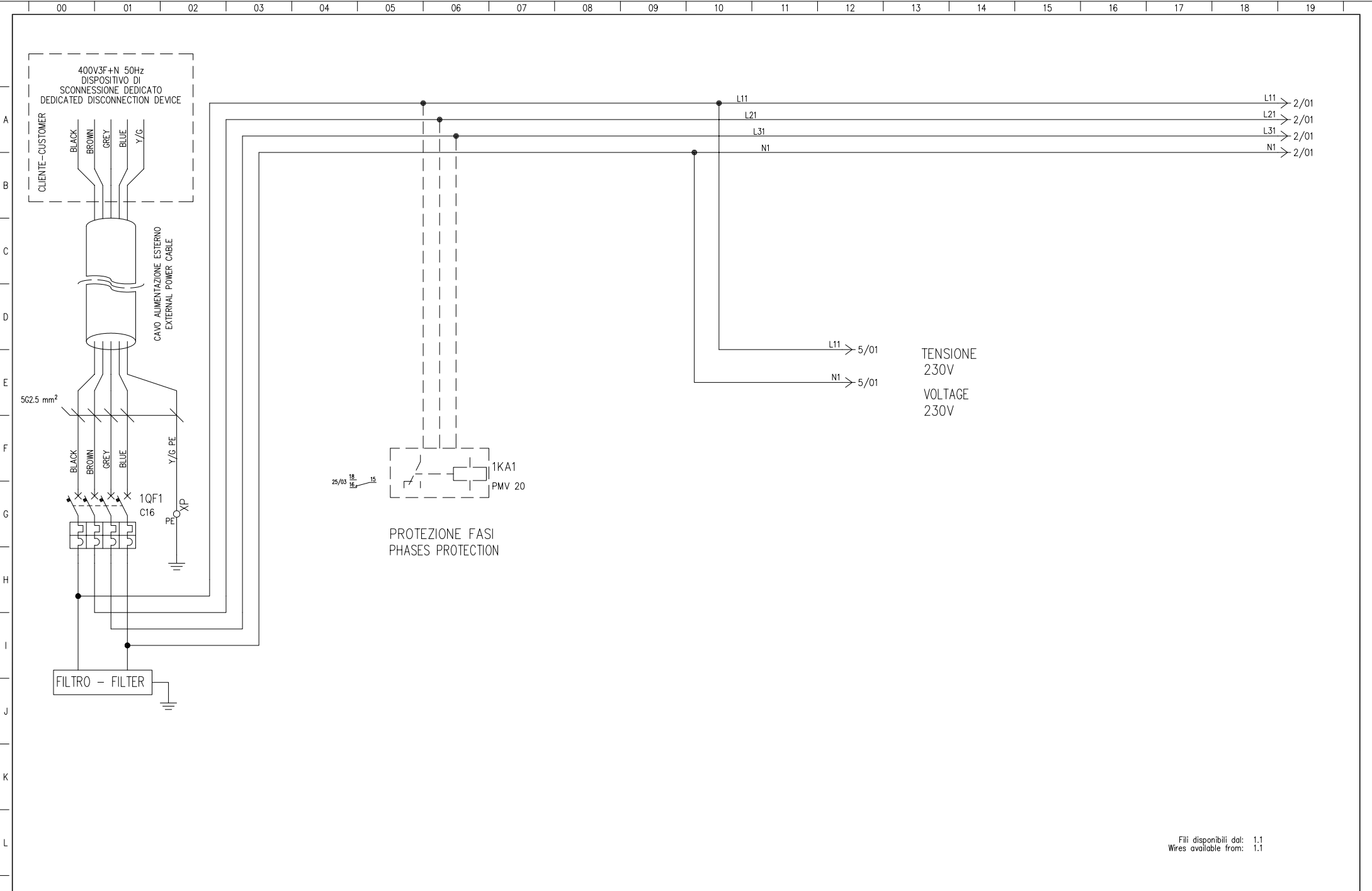
ATTENZIONE !

FILI E COMPONENTI TRATTEGGIATI
SONO OPZIONALI.
VERIFICARE SE SONO INSTALLATI

CAUTION !

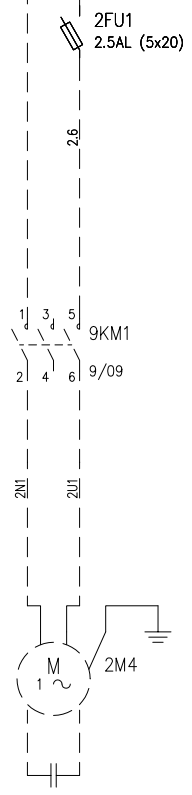

WIRES AND SECTIONED COMPONENTS
ARE OPTIONALS.
VERIFY IF THEY ARE INSTALLED

	tavola: 08
cliente:	data: 06/10/2011
	scala: 1:1 mm
titolo: LAVASTRUMENTI – WASHER DISINFECTOR	agg:
	firma: MIC/2T
SCHEMA ELETTRICO WIRING DIAGRAM	archivio:

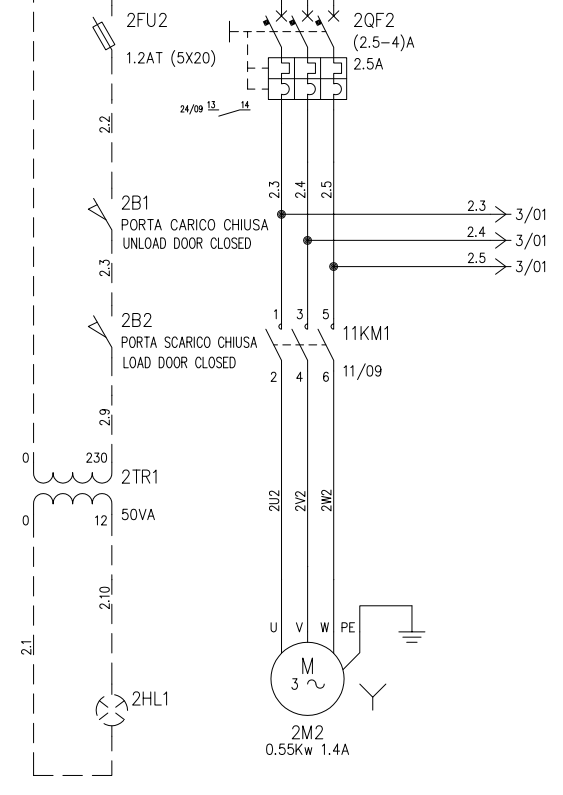


Fili disponibili dal: 1.1
Wires available from: 1.1

				IMPIANTO LAVASTRUMENTI-WASHER DISINFECTOR	TITOLO ALIMENTAZIONE GENERALE-GENERAL POWER SUPPLY	DESEGNATORE MIC/2T	N. DIS. DS610_400V3FN_08.DWG N. ARCH. 08	FOGLIO 1	SEGUE 2
REV.	DATA	OGGETTO MODIFICA	FIRMA		SCHEMA	RIF. CLIENTE	FIRMA	DATA 06/10/2011	TOT. FOGLI 28
							SCALA 1:1 mm		



POMPA AUMENTO PRESSIONE DEMI
OPZIONALE
PRESSURE INCREASE WASHING PUMP
OPTIONAL



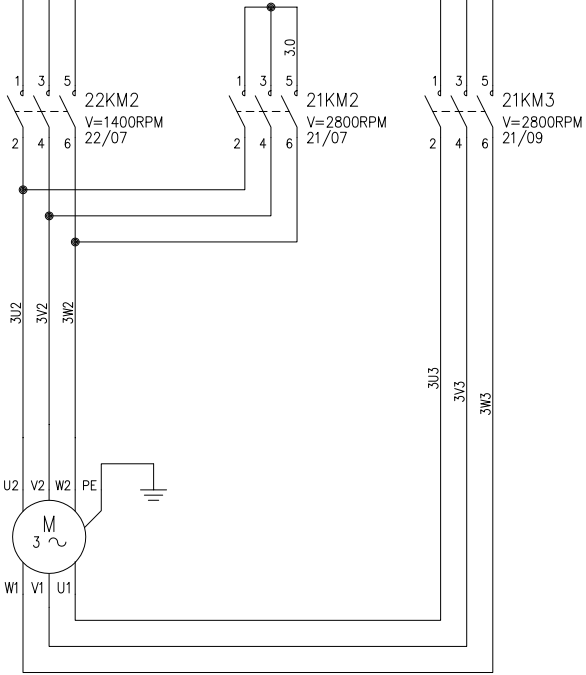


LUCE CAMERA
CHAMBER LIGHT

POMPA GIRANTI
WASHING ARMS PUMP

Fili disponibili dal: 2.10
Wires available from: 2.10

		IMPIANTO LAVASTRUMENTI-WASHER DISINFECTOR		TITOLO MOTORI-MOTORS		DISEGNATORE MIC/2T		N. DIS. DS610_400V3FN_08.DWG N. ARCH. 08		FOGLIO 2	SEGUE 3
REV.		DATA		SCHEMA		RIF. CLIENTE		DATA 06/10/2011		TOT. FOGLI 28	
		OGGETTO MODIFICA		FIRMA		FIRMA		SCALA 1:1 mm			

IDEA R. 2007

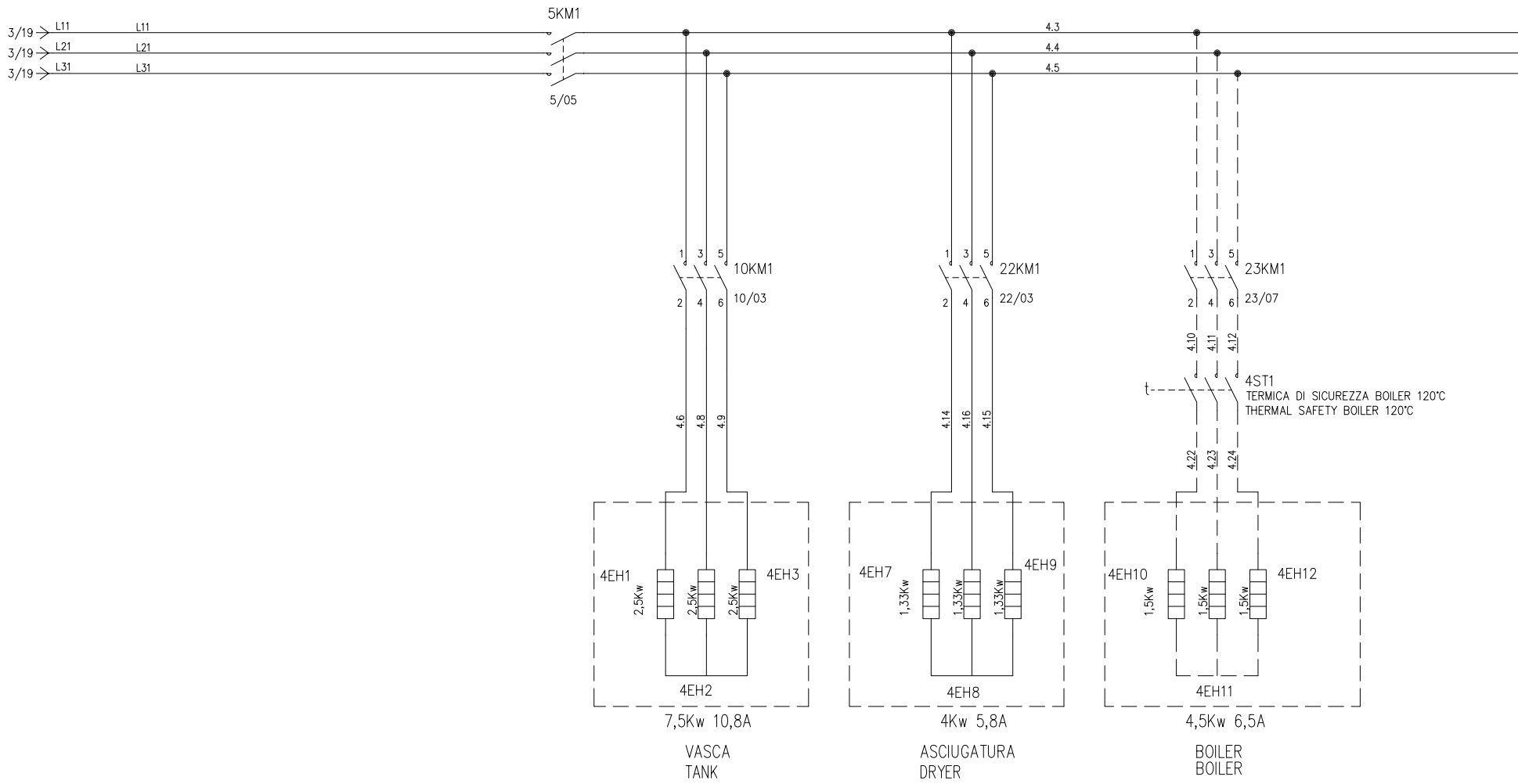


3M1
ASCIUGATURA
1.5Kw 2A (2P/4P)
DRYER
1.5Kw 2A (2P/4P)

Fili disponibili dal: 3.1
Wires available from: 3.1

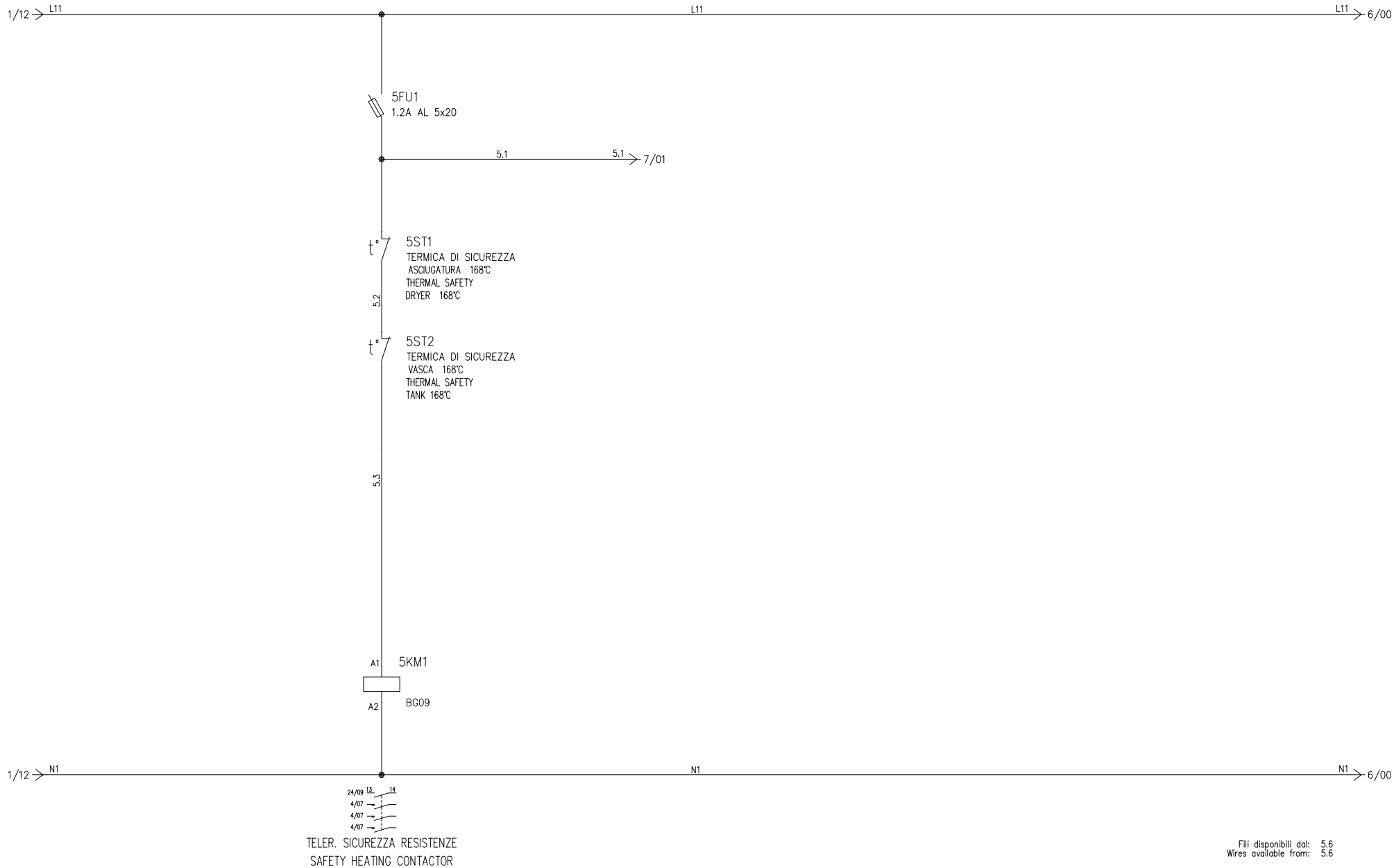
				IMPIANTO LAVASTRUMENTI-WASHER DISINFECTOR	TITOLO MOTORE ASCIUGATURA-DRYER MOTOR	DESEGNATORE MIC/2T	N. DIS. DS610_400V3FN_08.DWG N. ARCH. 08	FOGLIO 3	SEGUE 4
REV.	DATA	OGGETTO MODIFICA	FIRMA		SCHEMA	RIF. CLIENTE	DATA 06/10/2011	TOT. FOGLI 28	
						FIRMA	SCALA 1:1 mm		

A
B
C
D
E
F
G
H
I
J
K
L

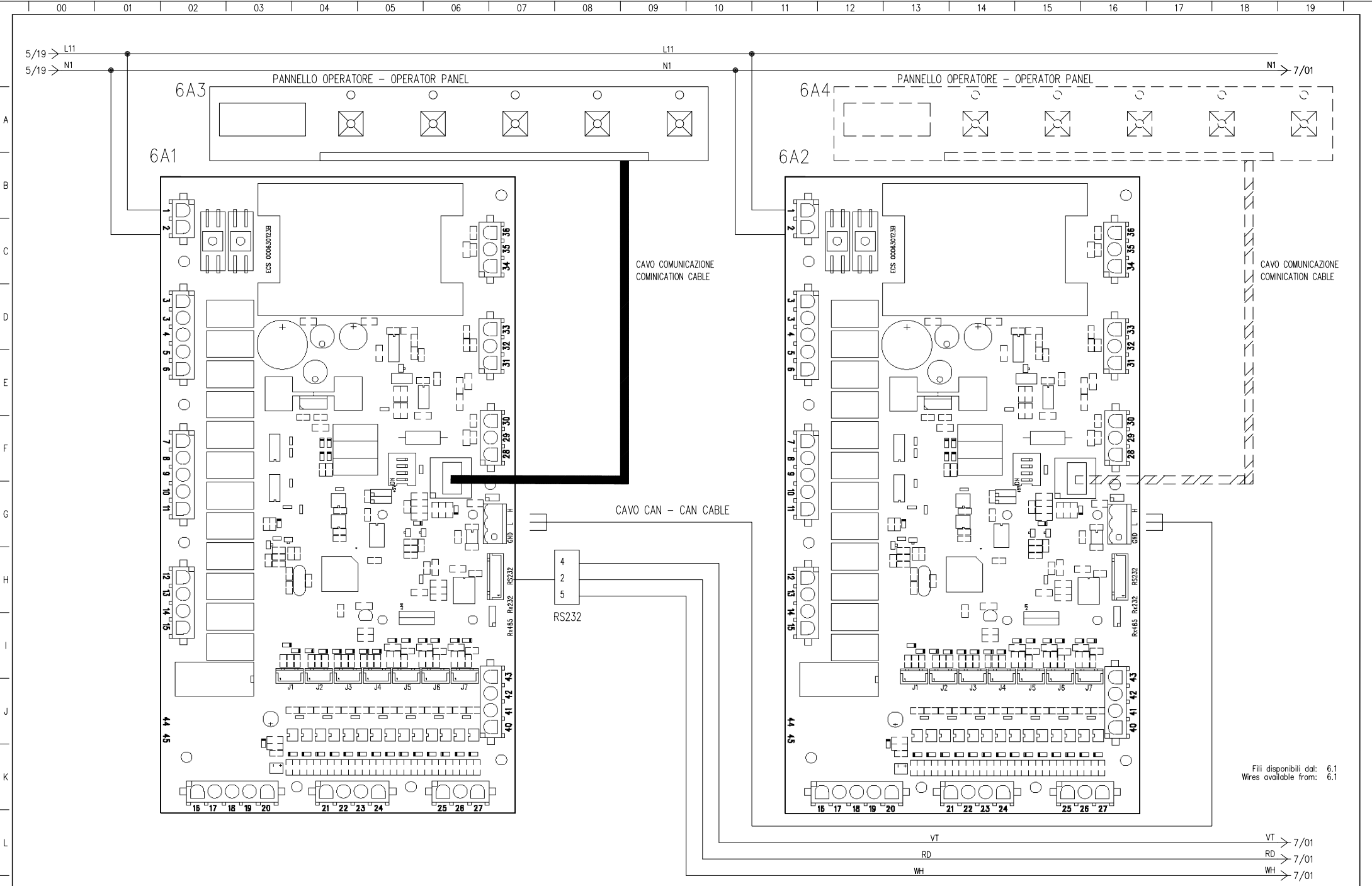


Fili disponibili dal: 4.10
Wires available from: 4.10

		IMPIANTO LAVASTRUMENTI-WASHER DISINFECTOR		TITOLO RESISTENZE-HEATING ELEMENTS		DISEGNATORE MIC/2T		N. DIS. DS610_400V3FN_08.DWG N. ARCH. 08		FOGLIO 4		SEGUE 5	
REV.		DATA		OGGETTO MODIFICA		FIRMA		SCHEMA		RIF. CLIENTE		FIRMA	
								DATA 06/10/2011		TOT. FOGLI 28		SCALA 1:1 mm	



				IMPIANTO LAVASTRUMENTI-WASHER DISINFECTOR	TITOLO AUSILIARI-AUXILIARI	DISEGNATORE MIC/2T	N. DIS. DS610_400V3FN_08.DWG N. ARCH. 08	FOGLIO 5	SEGUE 6
REV.	DATA	OGGETTO MODIFICA	FIRMA		SCHEMA	RIF. CLIENTE	DATA 06/10/2011	TOT. FOGLI 28	
						FIRMA	SCALA 1:1 mm		



REV.	DATA	OGGETTO MODIFICA	FIRMA

IMPIANTO LAVASTRUMENTI - WASHER DISINFECTOR
--

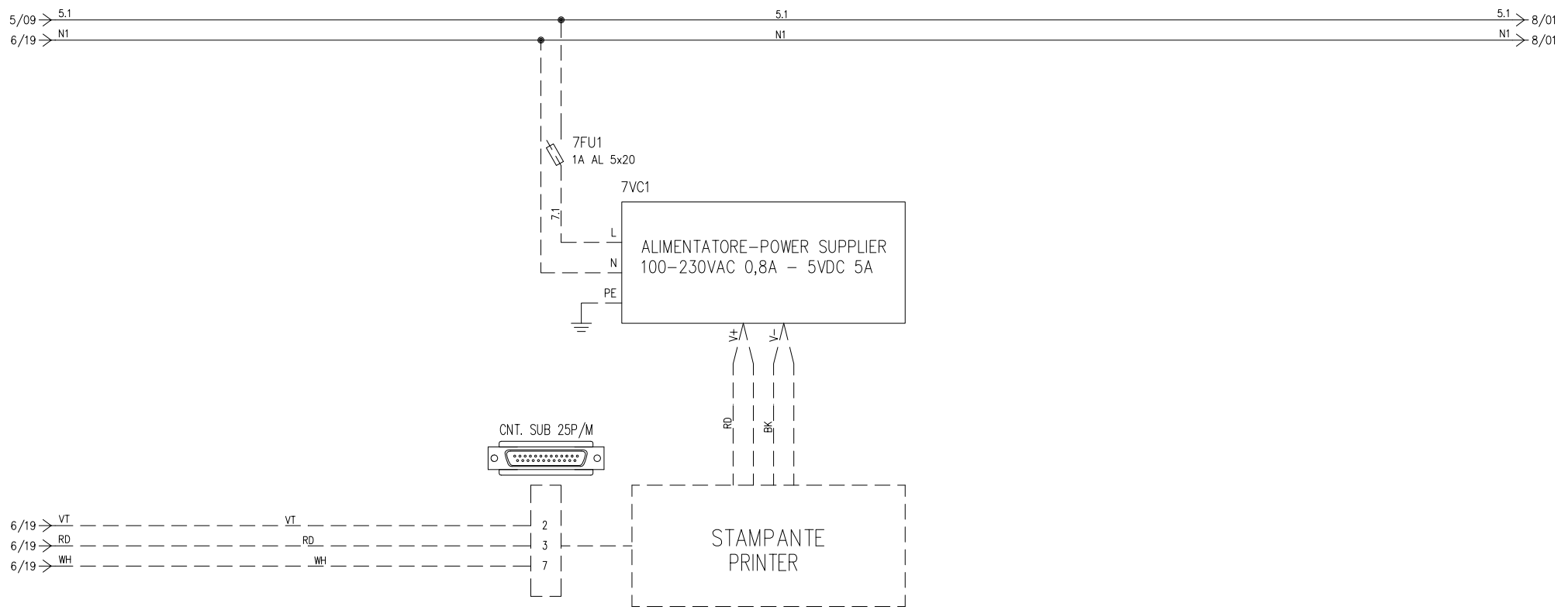
TITOLO LAY-OUT SCHEDE ELETTRONICHE - LAY-OUT ELECTRONIC BOARDS
SCHEMA

DESEGNAZIONE MIC/2T
FIRMA

N. DIS. DS610_400V3FN_08.DWG	N. ARCH. 08
DATA 06/10/2011	SCALA 1:1 mm

FOGLIO 6	SEGUE 7
TOT. FOGLI 28	

IDEA R. 2007

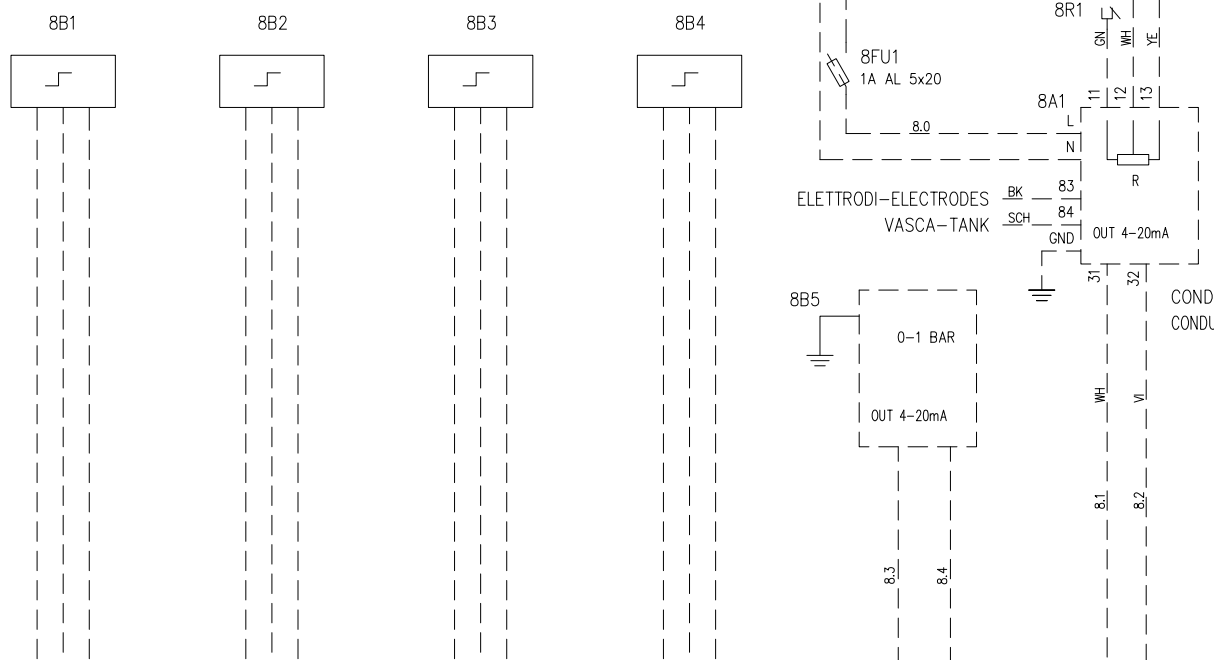


Fili disponibili dal: 7.2
Wires available from: 7.2

				IMPIANTO LAVASTRUMENTI-WASHER DISINFECTOR	TITOLO STAMPANTE-PRINTER	DISEGNATORE MIC/2T	N. DIS. DS610_400V3FN_08.DWG N. ARCH. 08	FOGLIO 7	SEQUE 8
REV.	DATA	OGGETTO MODIFICA	FIRMA		SCHEMA	RIF. CLIENTE	FIRMA	DATA 06/10/2011	TOT. FOGLI 28
							SCALA 1:1 mm		

7/19 → 5.1
 7/19 → N1

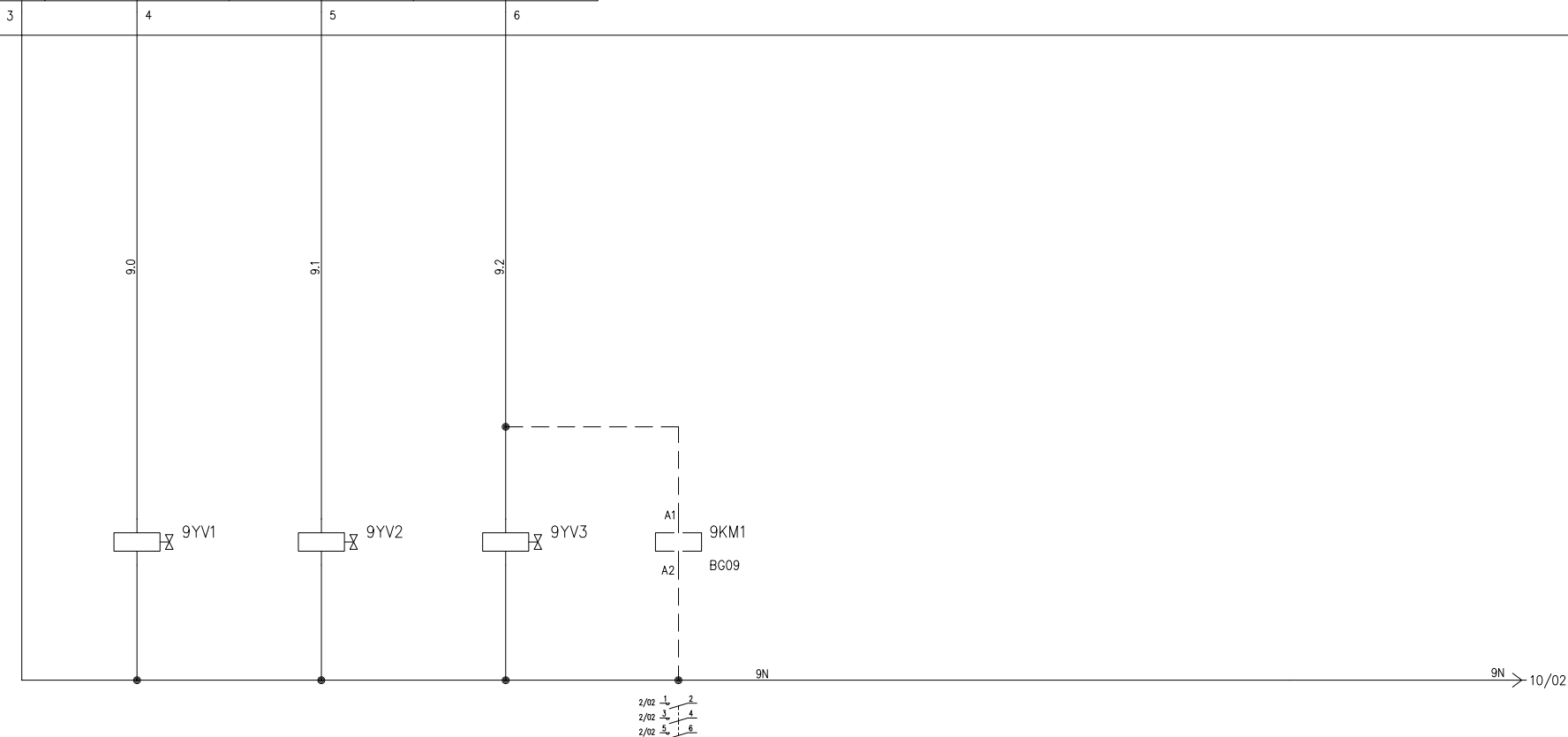
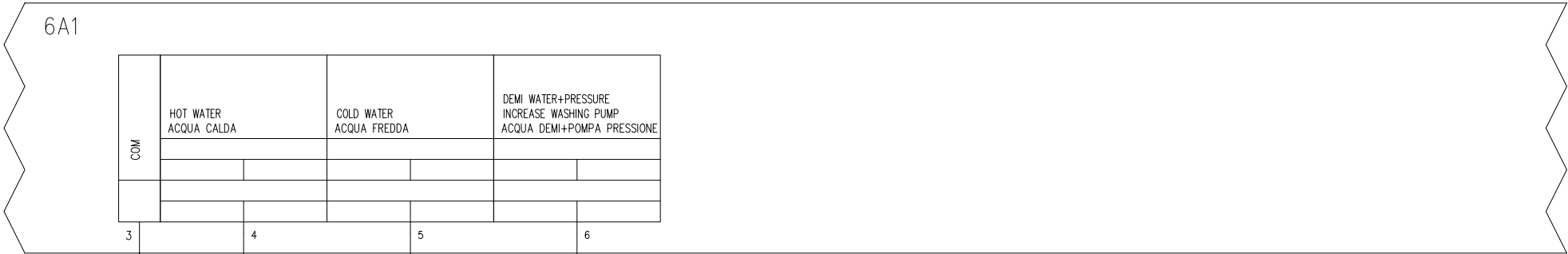
5.1 → 10/08



6A1	J1	J2	J3	J4	J5	J6	J7
	FLUSS. DETERGENTE ALCALINO ALKALINE DETERGENT FLOWMETER	FLUSS. DETERGENTE ACIDO ACIDE DETERGENT FLOWMETER	FLUSS. LUBRIFICANTE LUBRIFICANT FLOWMETER	FLUSS. SODA SODA FLOWMETER	PRESSIONE POMPA PRESSURE PUMP	CONDUCIMETRO CONDUCTIMETER	LIBERO FREE

				IMPIANTO LAVASTRUMENTI-WASHER DISINFECTOR	TITOLO INGRESSI SCHEDA-BOARD INPUTS - 6A1	DESEGNAIORE MIC/2T	N. DIS. DS610_400V3FN_08.DWG N. ARCH. 08	FOGLIO 8	SEGUE 9
REV.	DATA	OGGETTO MODIFICA	FIRMA		SCHEMA	RIF. CLIENTE	FIRMA	DATA 06/10/2011	TOT. FOGLI 28
							SCALA 1:1 mm		

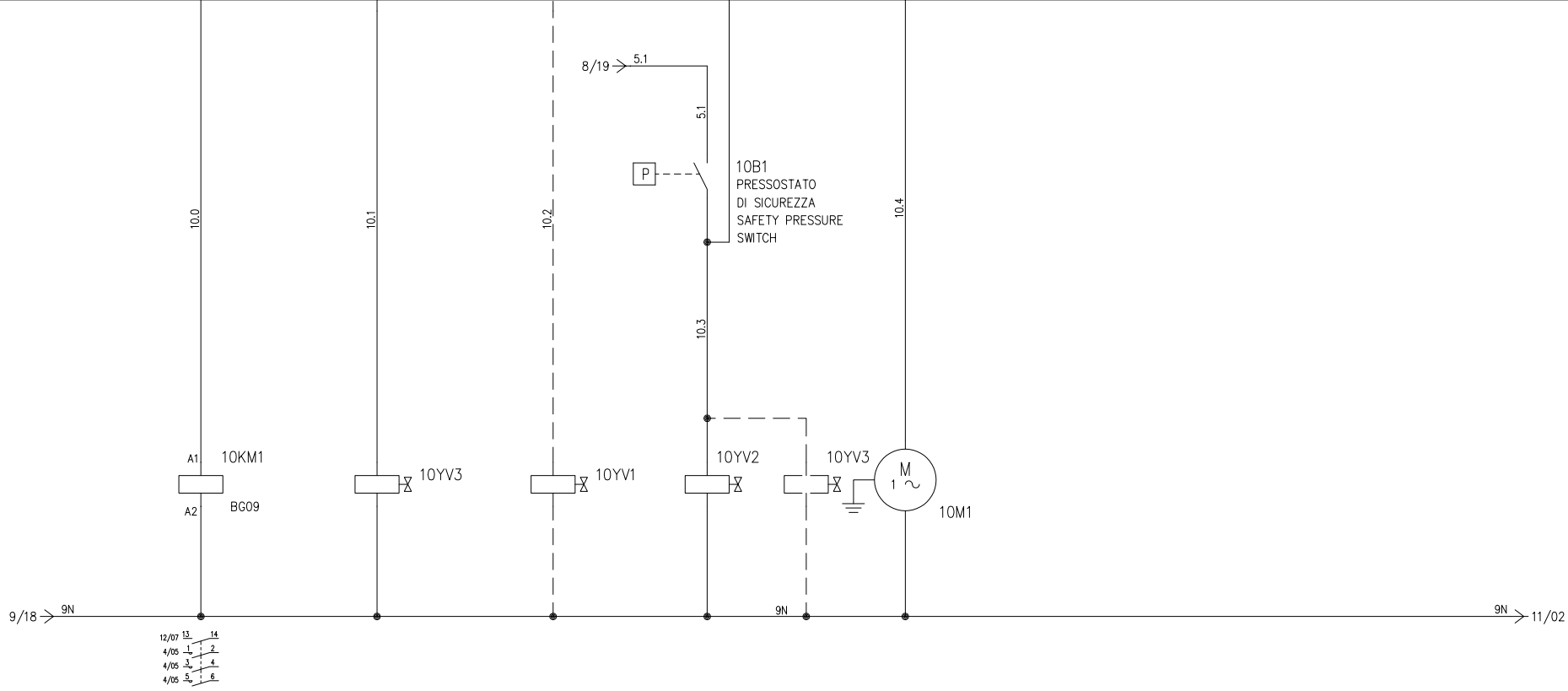
A
B
C
D
E
F
G
H
I
J
K
L



Fili disponibili dal: 9.3
Wires available from: 9.3

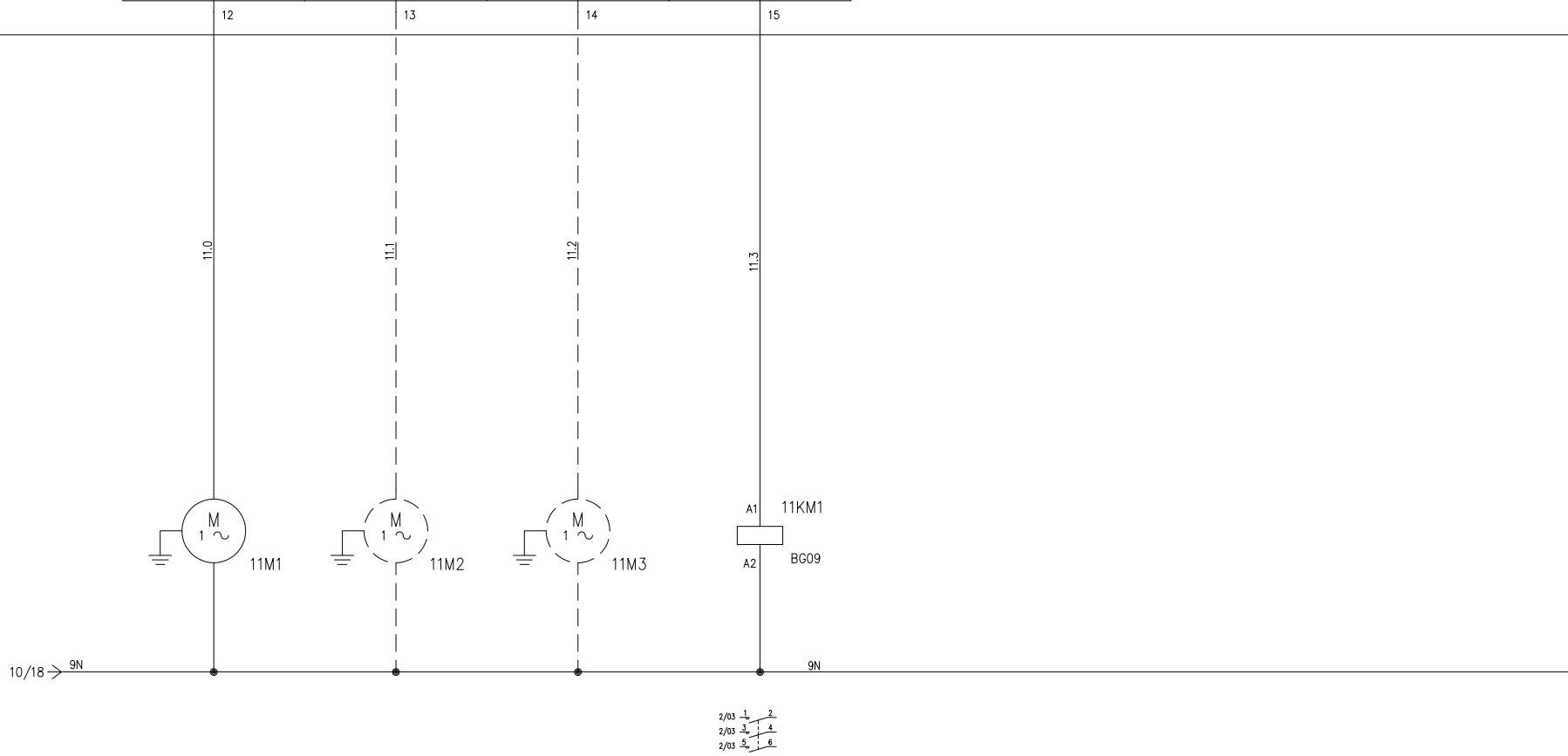
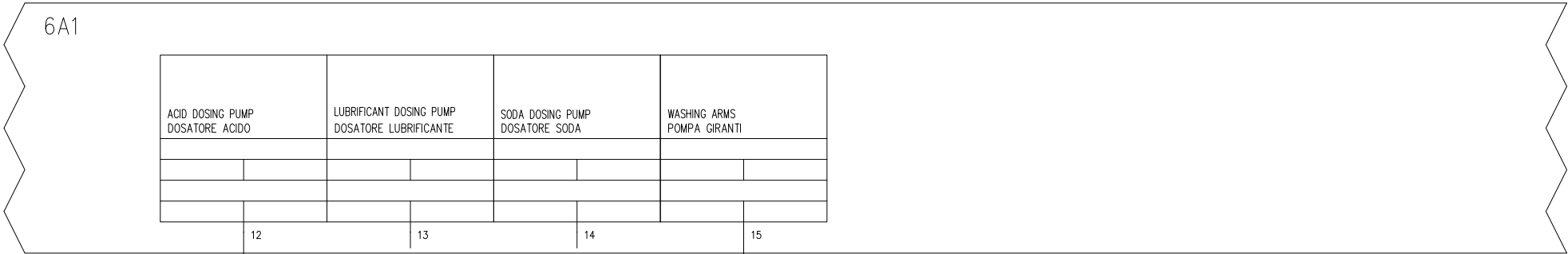
			IMPIANTO LAVASTRUMENTI-WASHER DISINFECTOR	TITOLO USCITE SCHEDA-BOARD OUTPUTS - 6A1	DESEGNAZIONE MIC/2T	N. DIS. DS610_400V3FN_08.DWG N. ARCH. 08	FOGLIO 9	SEGUE 10
REV.	DATA	OGGETTO MODIFICA	FIRMA	SCHEMA	RIF. CLIENTE	FIRMA	DATA 06/10/2011	TOT. FOGLI 28
						SCALA 1:1 mm		

6A1				
TANK 1 AND 2 HEATING ELEMENT RESISTENZA VASCA 1 E 2	DEPURATION WATER ACQUA DEPURAZIONE	THANK STEAM SV EV VAPORE VASCA	DRAIN SV EV SCARICO VASCA	ALKALINE DOSING PUMP DOSATORE ALCALINO
7	8	9	10	11



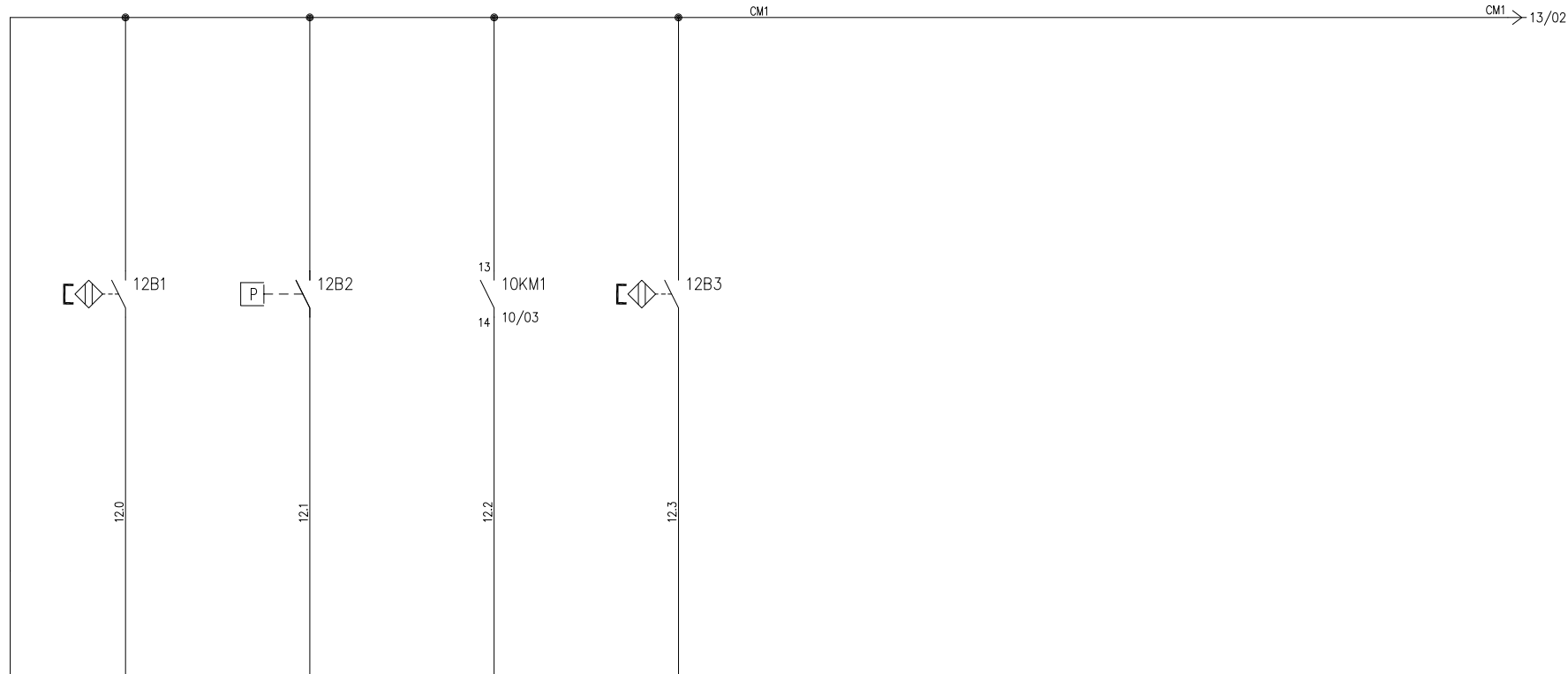
Fili disponibili dal: 10.6
Wires available from: 10.6

			IMPIANTO LAVASTRUMENTI-WASHER DISINFECTOR	TITOLO USCITE SCHEDA-BOARD OUTPUTS - 6A1	DESEGNAZIONE MIC/2T	N. DIS. DS610_400V3FN_08.DWG N. ARCH. 08	FOGLIO 10	SEGUE 11
REV.	DATA	OGGETTO MODIFICA	FIRMA	SCHEMA	RIF. CLIENTE	FIRMA	TOT. FOGLI 28	
						DATA 06/10/2011	SCALA 1:1 mm	



Fili disponibili dal: 11.4
Wires available from: 11.4

				IMPIANTO LAVASTRUMENTI-WASHER DISINFECTOR	TITOLO USCITE SCHEDA-BOARD OUTPUTS - 6A1	DISEGNATORE MIC/2T	N. DIS. DS610_400V3FN_08.DWG N. ARCH. 08	FOGLIO 11	SEGUE 12
REV.	DATA	OGGETTO MODIFICA	FIRMA		SCHEMA	RIF. CLIENTE	FIRMA	DATA 06/10/2011	TOT. FOGLI 28
							SCALA 1:1 mm		

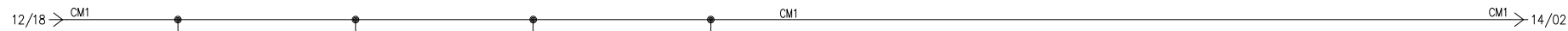


16	17	18	19	20
+24V				
COM	LIVELLOSTATO ACIDO ACIDE LEVEL SWTCH	PRESSOSTATO LIVELLO LEVEL PRESSURE SWITCH	OK RESISTENZA VASCA 1 E 2 TANK 1 AND 2 HEATING ELEMENT OK	LIVELLOSTATO ALCALINO ALKALINE LEVEL SWITCH

6A1

Fili disponibili dal: 12.4
Wires available from: 12.4

				IMPIANTO LAVASTRUMENTI-WASHER DISINFECTOR	TITOLO INGRESSI SCHEDA-BOARD INPUTS - 6A1	DISEGNATORE MIC/2T	N. DIS. DS610_400V3FN_08.DWG N. ARCH. 08	FOGLIO 12	SEGUE 13
REV.	DATA	OGGETTO MODIFICA	FIRMA		SCHEMA	RIF. CLIENTE	FIRMA	DATA 06/10/2011	TOT. FOGLI 28
							SCALA 1:1 mm		

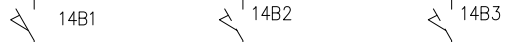
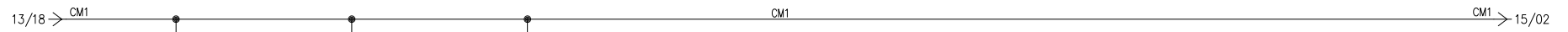


21	22	23	24
LIVELLOSTATO LUBRIFICANTE LUBRIFICANT LEVEL SWITCH	PORTA CARICO CHIUSA LOADING DOOR CLOSED	PRESENZA CESTO BASKET PRESENT	LIVELLOSTATO SODA SODA LEVEL SWITCH

6A1

Fili disponibili dal: 13.4
Wires available from: 13.4

				IMPIANTO LAVASTRUMENTI-WASHER DISINFECTOR		TITOLO INGRESSI SCHEDA-BOARD INPUTS - 6A1		DISEGNATORE MIC/2T		N. DIS. DS610_400V3FN_08.DWG N. ARCH. 08		FOGLIO 13	SEGUE 14
REV.	DATA	OGGETTO MODIFICA	FIRMA			SCHEMA		RIF. CLIENTE		FIRMA		DATA 06/10/2011	
												TOT. FOGLI 28	
												SCALA 1:1 mm	



14.0
14.1
14.2

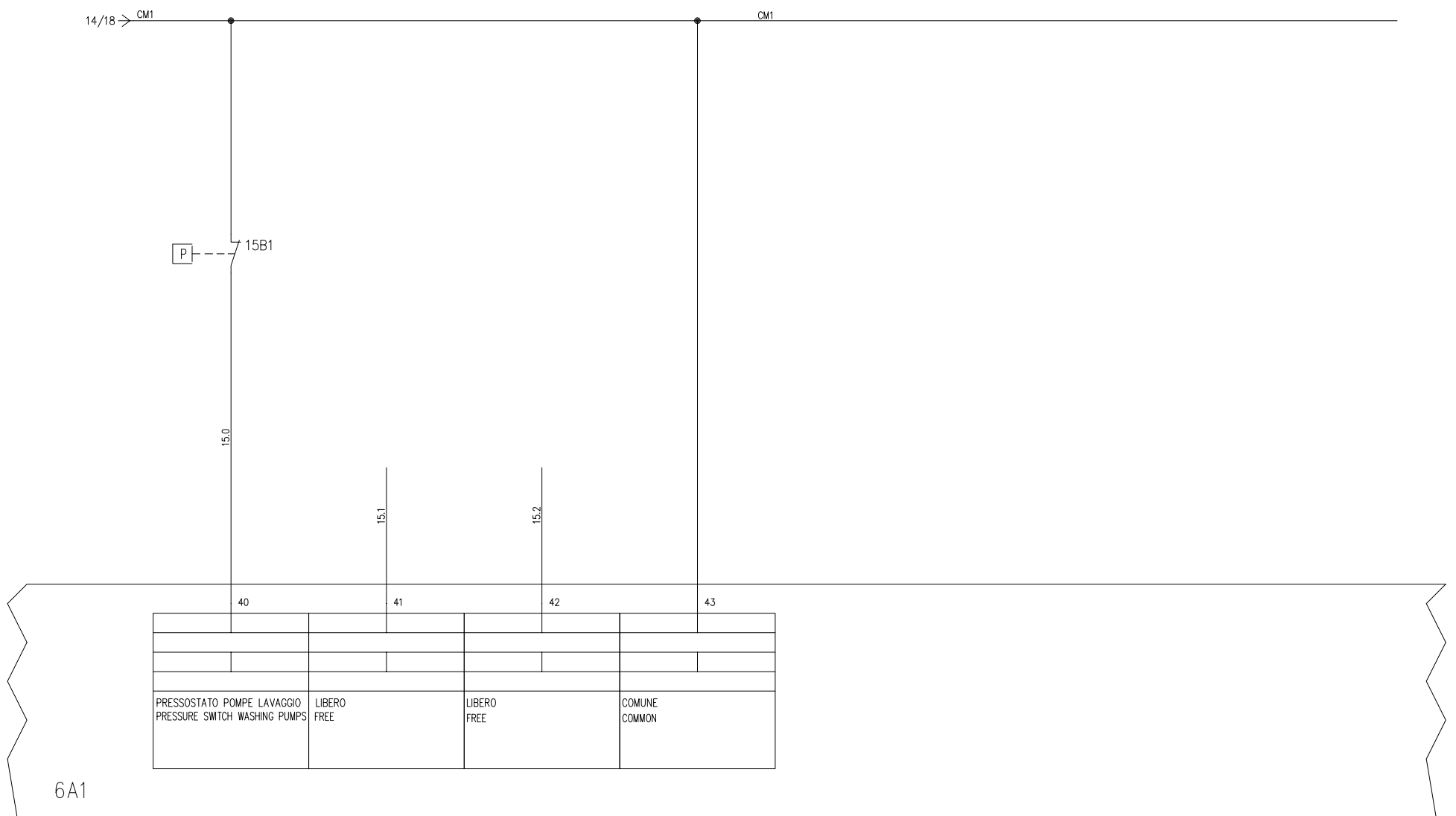
25 26 27

BLOCCO PORTA CARICO APERTA/CHIUSA LOADING DOOR LOCK OPEN/CLOSE	BLOCCO PORTA SCARICO APERTA/CHIUSA UNLOADING DOOR LOCK OPEN/CLOSE	PORTA SCARICO CHIUSA UNLOADING DOOR CLOSED

6A1

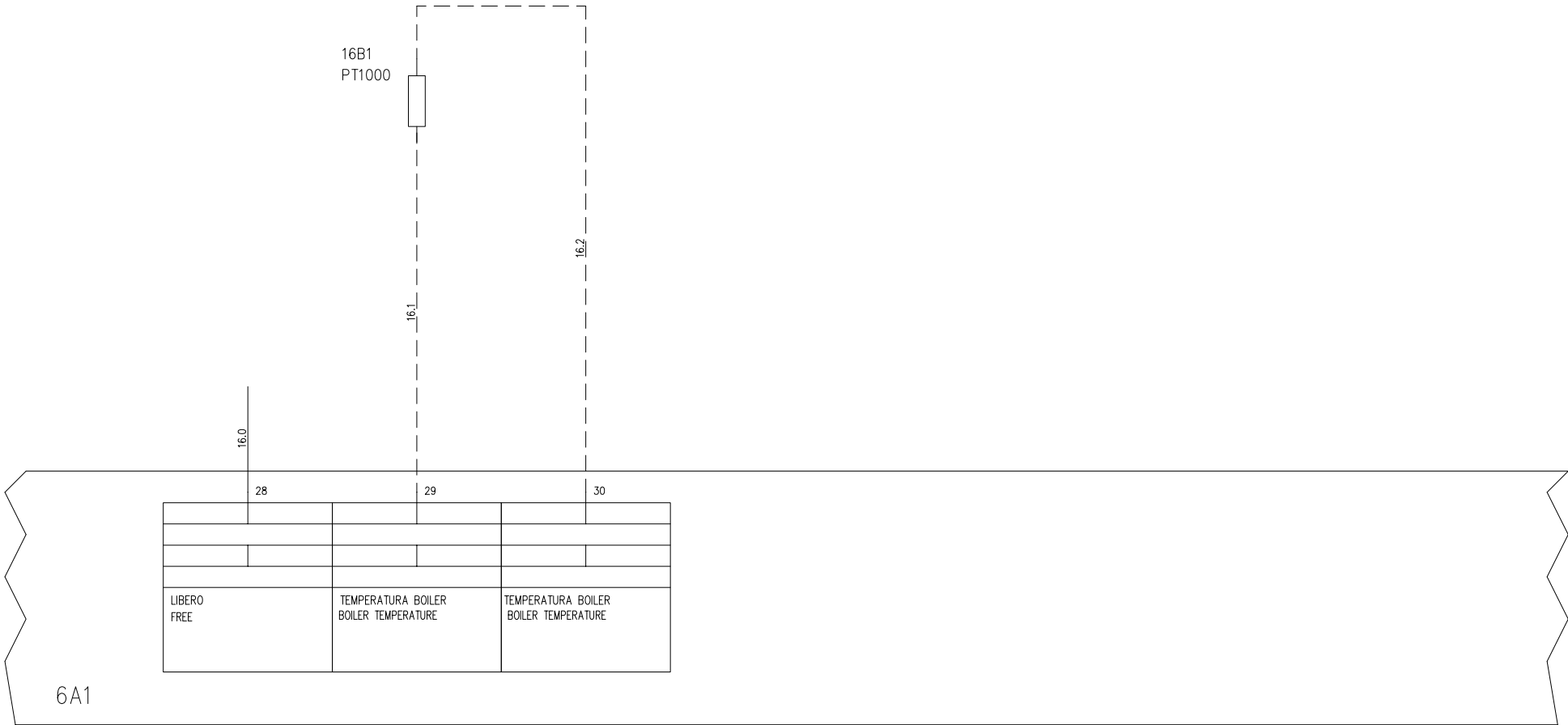
Fili disponibili dal: 14.3
Wires available from: 14.3

				IMPIANTO LAVASTRUMENTI-WASHER DISINFECTOR	TITOLO INGRESSI SCHEDA-BOARD INPUTS - 6A1	DISEGNATORE MIC/2T	N. DIS. DS610_400V3FN_08.DWG N. ARCH. 08	FOGLIO 14	SEGUE 15
REV.	DATA	OGGETTO MODIFICA	FIRMA		SCHEMA	RIF. CLIENTE	FIRMA	TOT. FOGLI 28	
							DATA 06/10/2011		
							SCALA 1:1 mm		



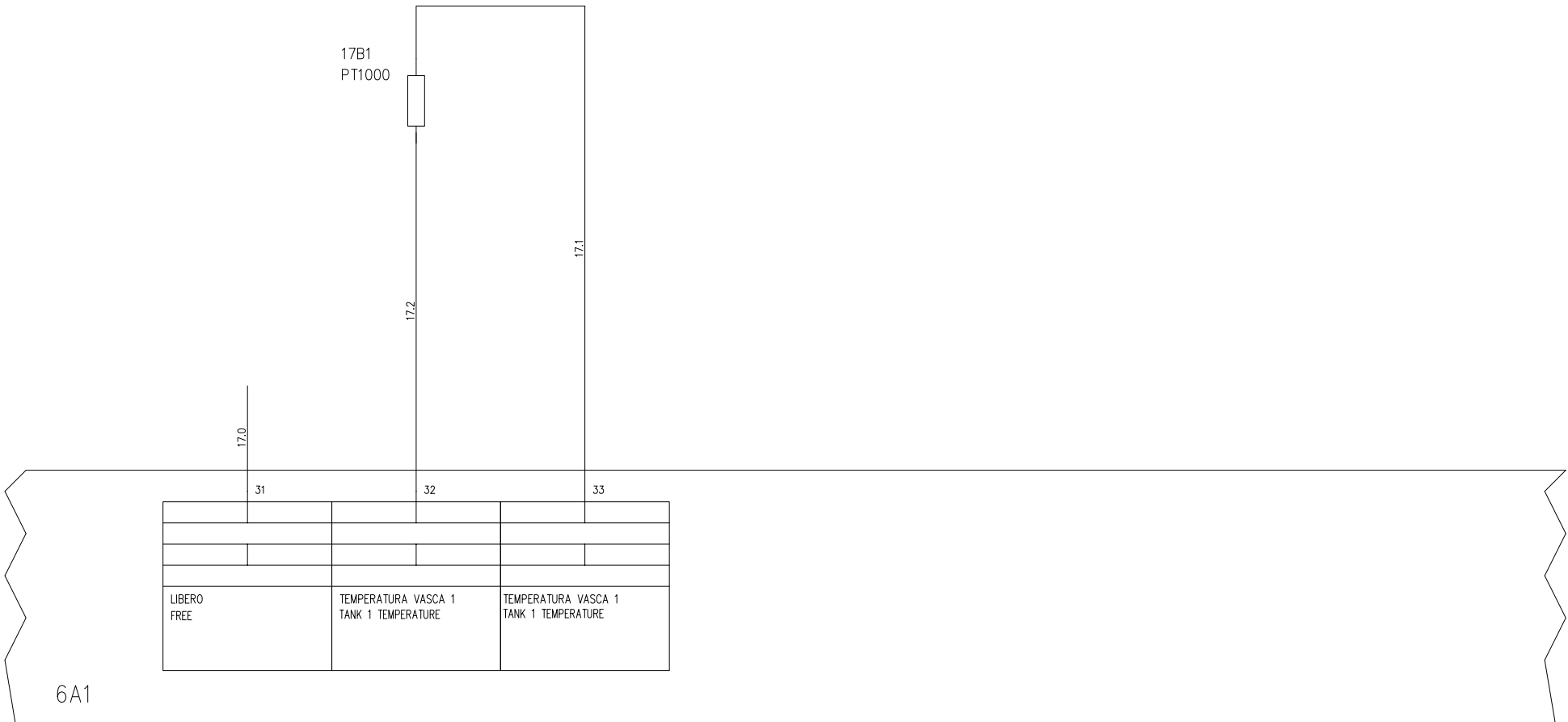
Fili disponibili dal: 15.4
Wires available from: 15.4

			IMPIANTO	TITOLO	DISEGNATORE	N. DIS. DS610_400V3FN_08.DWG	FOGLIO	SEQUE
			LAVASTRUMENTI-WASHER DISINFECTOR	INGRESSI SCHEDA-BOARD INPUTS - 6A1	MIC/2T	N. ARCH. 08	15	16
REV.	DATA	OGGETTO MODIFICA	FIRMA	SCHEMA	RIF. CLIENTE	DATA	TOT. FOGLI	
						06/10/2011	28	
						SCALA 1:1 mm		



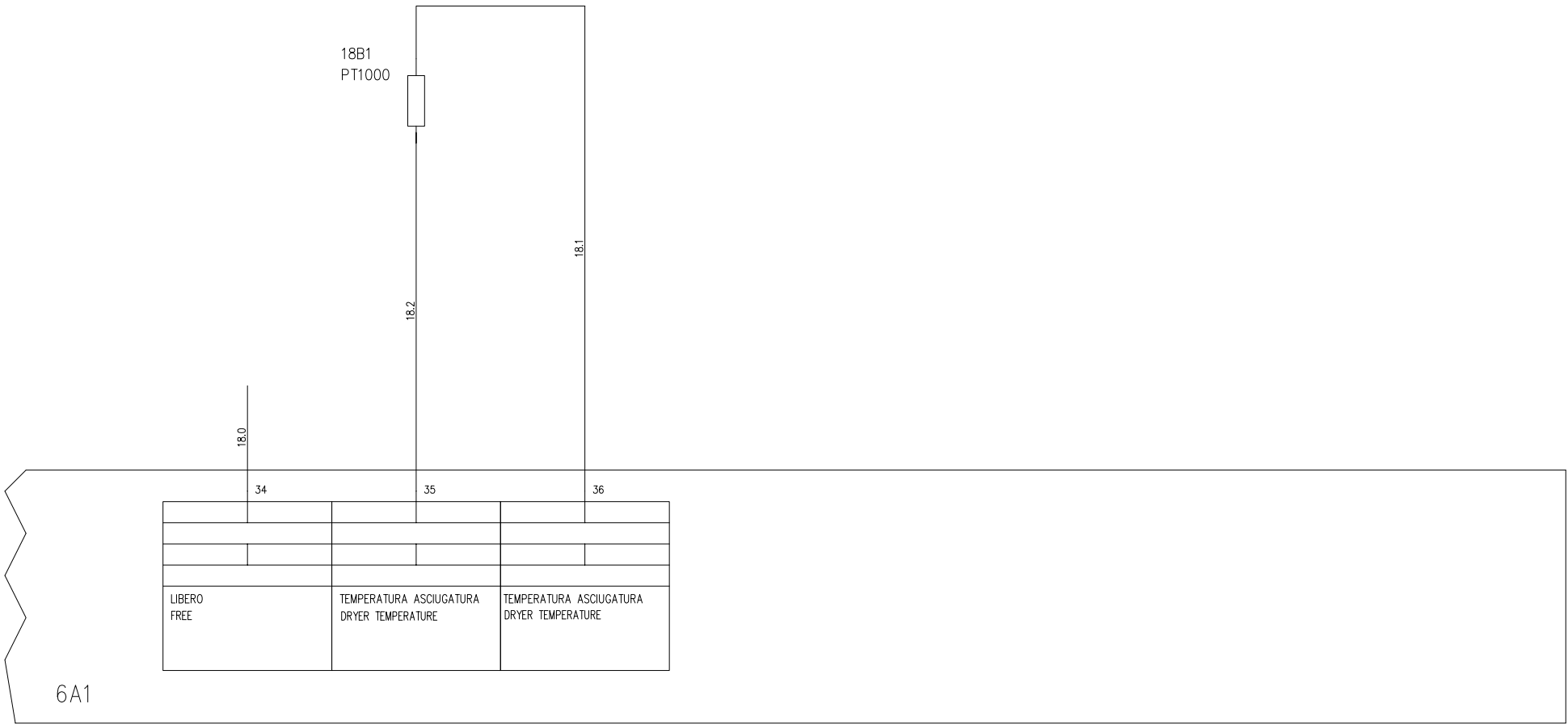
Fili disponibili dal: 16.3
Wires available from: 16.3

				IMPIANTO LAVASTRUMENTI-WASHER DISINFECTOR	TITOLO INGRESSI SCHEDA-BOARD INPUTS - 6A1	DISEGNATORE MIC/2T	N. DIS. DS610_400V3FN_08.DWG N. ARCH. 08	FOGLIO 16	SEGUE 17
REV.	DATA	OGGETTO MODIFICA	FIRMA		SCHEMA	RIF. CLIENTE	FIRMA	TOT. FOGLI 28	
							DATA 06/10/2011		
							SCALA 1:1 mm		



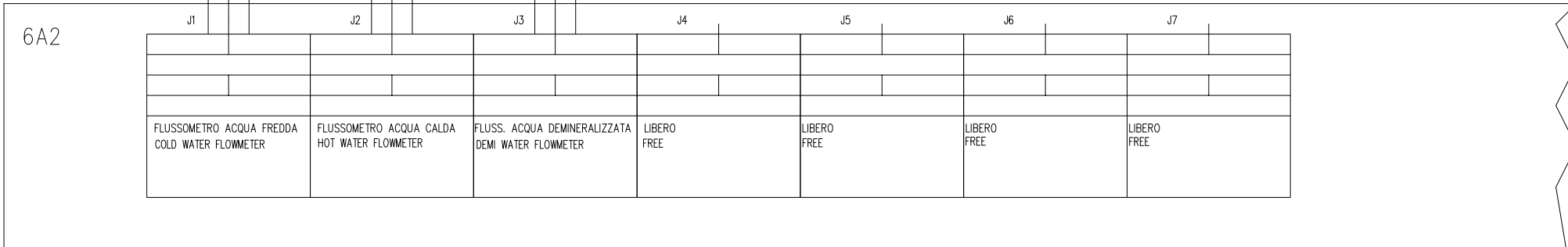
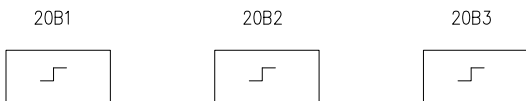
Fili disponibili dal: 17.3
Wires available from: 17.3

		IMPIANTO		TITOLO		DISEGNATORE		N. DIS. DS610_400V3FN_08.DWG		FOGLIO	
		LAVASTRUMENTI-WASHER DISINFECTOR		INGRESSI SCHEDA-BOARD INPUTS - 6A1		MIC/2T		N. ARCH. 08		17	
								DATA		18	
REV.		DATA		OGGETTO MODIFICA		FIRMA		SCALA		TOT. FOGLI	
								1:1 mm		28	



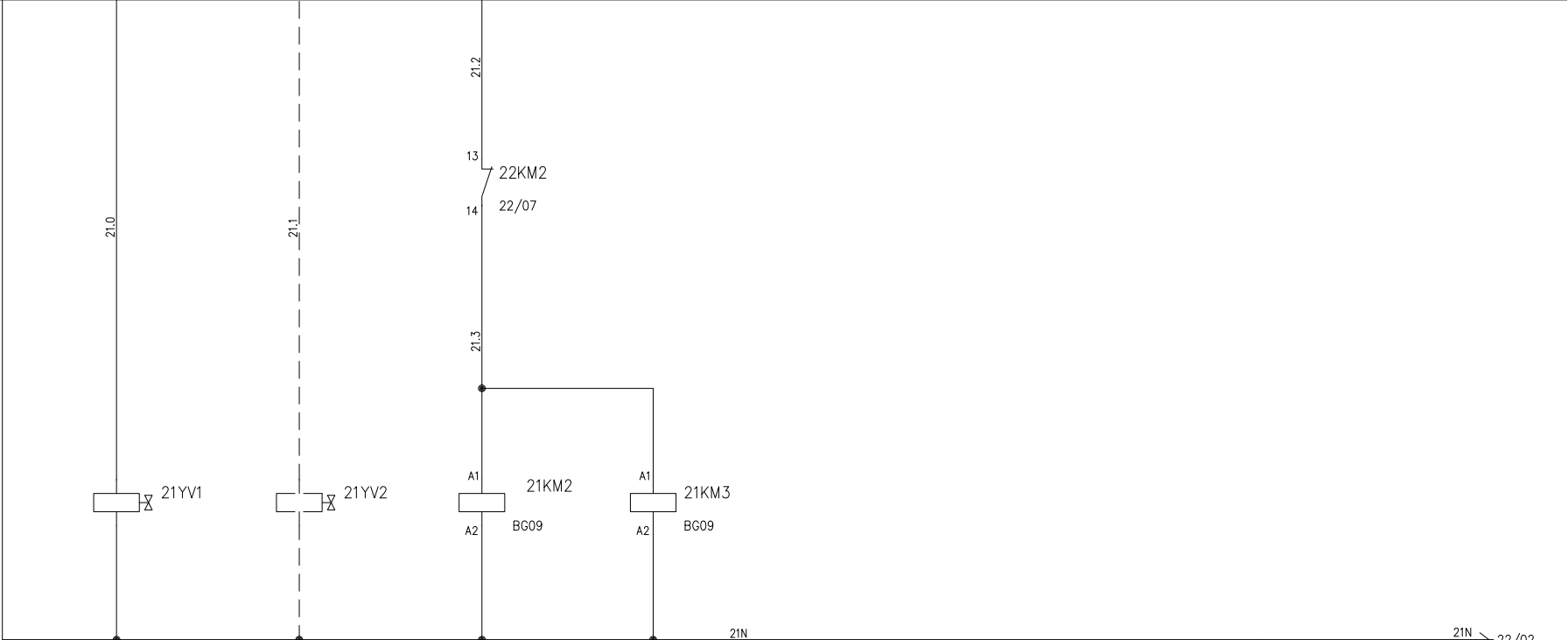
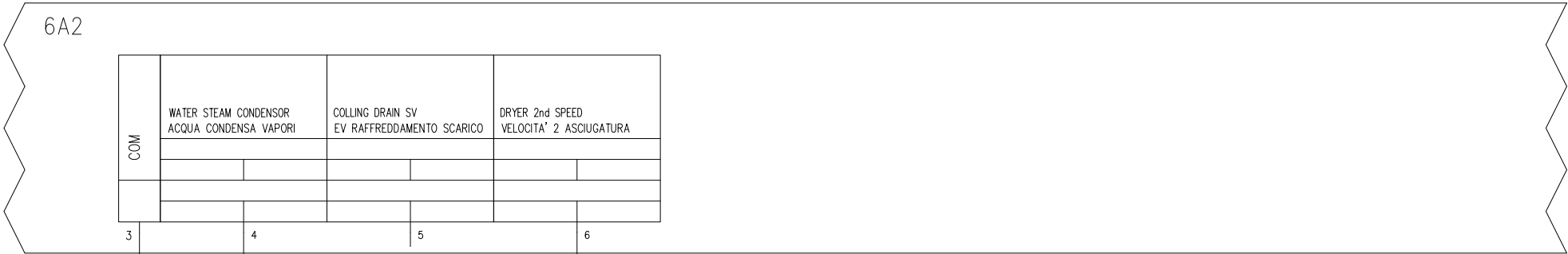
Fili disponibili dal: 18.3
Wires available from: 18.3

				IMPIANTO LAVASTRUMENTI-WASHER DISINFECTOR	TITOLO INGRESSI SCHEDA-BOARD INPUTS - 6A1	DISEGNATORE MIC/2T	N. DIS. DS610_400V3FN_08.DWG N. ARCH. 08	FOGLIO 18	SEGUE 20
REV.	DATA	OGGETTO MODIFICA	FIRMA		SCHEMA	RIF. CLIENTE	FIRMA	DATA 06/10/2011	TOT. FOGLI 28
							SCALA 1:1 mm		



				IMPIANTO LAVASTRUMENTI-WASHER DISINFECTOR	TITOLO INGRESSI SCHEDA-BOARD INPUTS - 6A2	DESEGNATORE MIC/2T	N. DIS. DS610_400V3FN_08.DWG N. ARCH. 08	FOGLIO 20	SEGUE 21
REV.	DATA	OGGETTO MODIFICA	FIRMA		SCHEMA	RIF. CLIENTE	FIRMA	DATA 06/10/2011	TOT. FOGLI 28
							SCALA 1:1 mm		

A
B
C
D
E
F
G
H
I
J
K
L

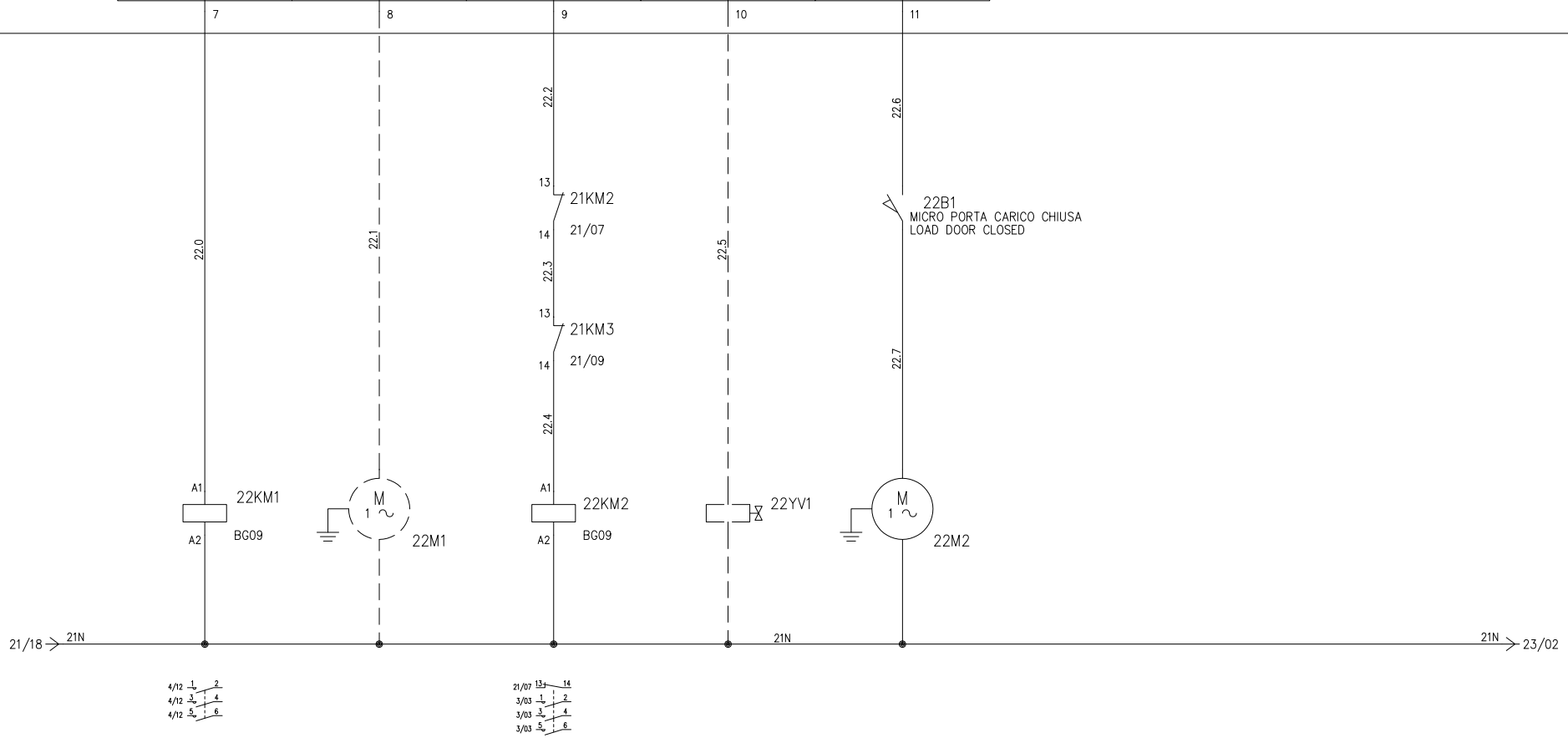
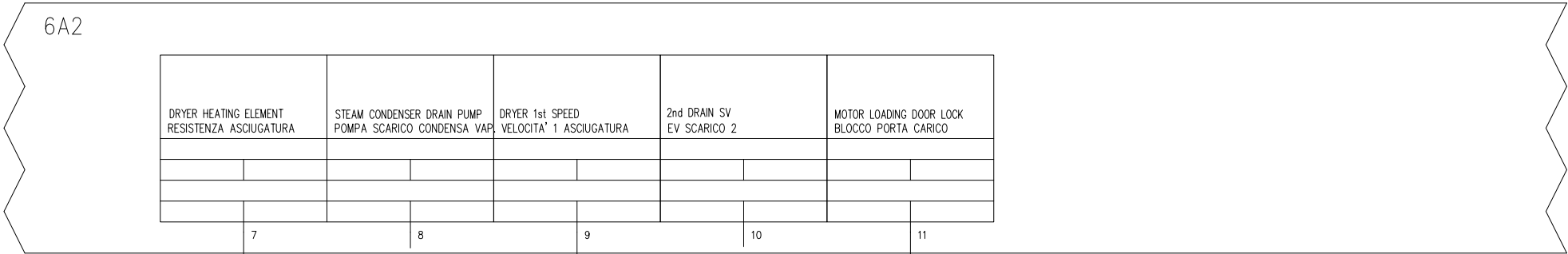


21N → 22/02



Fili disponibili dal: 21.4
Wires available from: 21.4

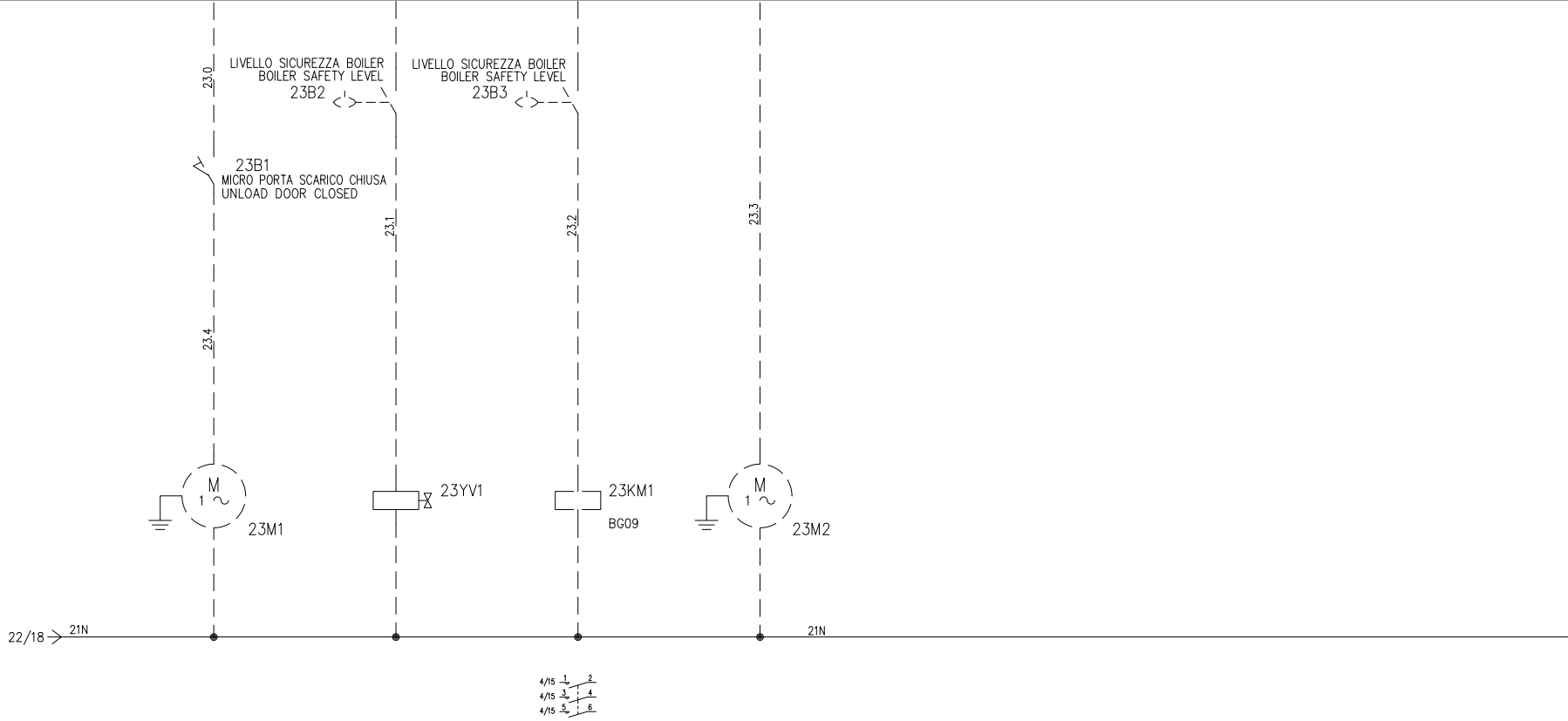
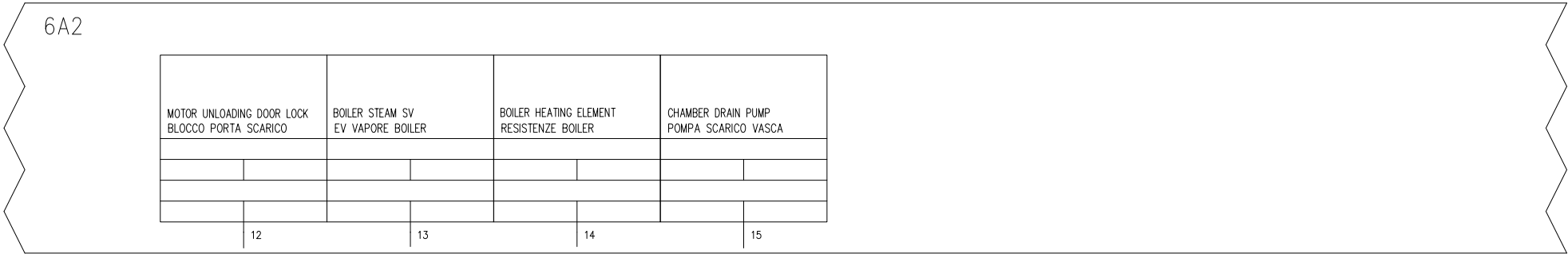
			IMPIANTO LAVASTRUMENTI-WASHER DISINFECTOR	TITOLO USCITE SCHEDA-BOARD OUTPUTS - 6A2	DESEGNATORE MIC/2T	N. DIS. DS610_400V3FN_08.DWG N. ARCH. 08	FOGLIO 21	SEGUE 22
REV.	DATA	OGGETTO MODIFICA	FIRMA	SCHEMA	RIF. CLIENTE	FIRMA	TOT. FOGLI 28	
						DATA 06/10/2011	SCALA 1:1 mm	



Fili disponibili dal: 22.8
Wires available from: 22.8

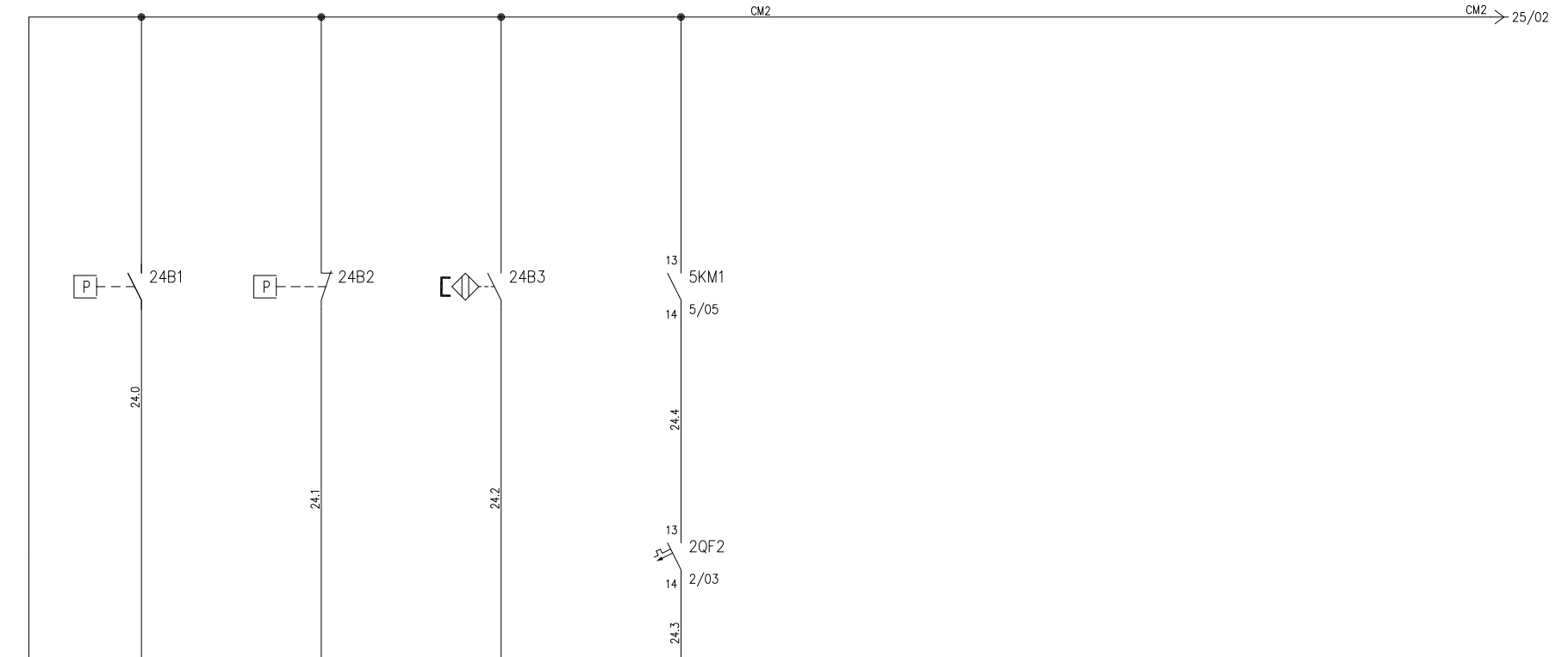
			IMPIANTO LAVASTRUMENTI-WASHER DISINFECTOR	TITOLO USCITE SCHEDA-BOARD OUTPUTS - 6A2	DESEGNATORE MIC/2T	N. DIS. DS610_400V3FN_08.DWG N. ARCH. 08	FOGLIO 22	SEGUE 23
REV.	DATA	OGGETTO MODIFICA	FIRMA	SCHEMA	RIF. CLIENTE	FIRMA	TOT. FOGLI 28	
						DATA 06/10/2011		
						SCALA 1:1 mm		

A
B
C
D
E
F
G
H
I
J
K
L



Fili disponibili dal: 23.5
Wires available from: 23.5

			IMPIANTO LAVASTRUMENTI-WASHER DISINFECTOR	TITOLO USCITE SCHEDA-BOARD OUTPUTS - 6A2	DESEGNATORE MIC/2T	N. DIS. DS610_400V3FN_08.DWG N. ARCH. 08	FOGLIO 23	SEGUE 24
REV.	DATA	OGGETTO MODIFICA	FIRMA	SCHEMA	RIF. CLIENTE	FIRMA	TOT. FOGLI 28	
						DATA 06/10/2011		
						SCALA 1:1 mm		

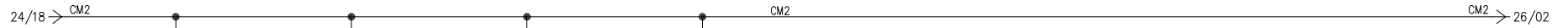


16	17	18	19	20
+24V				
COM	PRESSOSTATO ASCIUGATURA DRYER PRESSURE SWITCH	DEPRESSOSTATO FILTRI H EPA HEPA FILTERS DREPRESSURE SWITCH	LIVELLO CONDENSA STEAM CONDENSER LEVEL	ALLARME SICUREZZE SAFETY ALARM

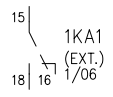
6A2

Fili disponibili dal: 24.6
Wires available from: 24.6

			IMPIANTO LAVASTRUMENTI-WASHER DISINFECTOR	TITOLO INGRESSI SCHEDA-BOARD INPUTS - 6A2	DISEGNATORE MIC/2T	N. DIS. DS610_400V3FN_08.DWG N. ARCH. 08	FOGLIO 24	SEGUE 25
REV.	DATA	OGGETTO MODIFICA	FIRMA	SCHEMA	RIF. CLIENTE	FIRMA	TOT. FOGLI 28	
						SCALA 1:1 mm		



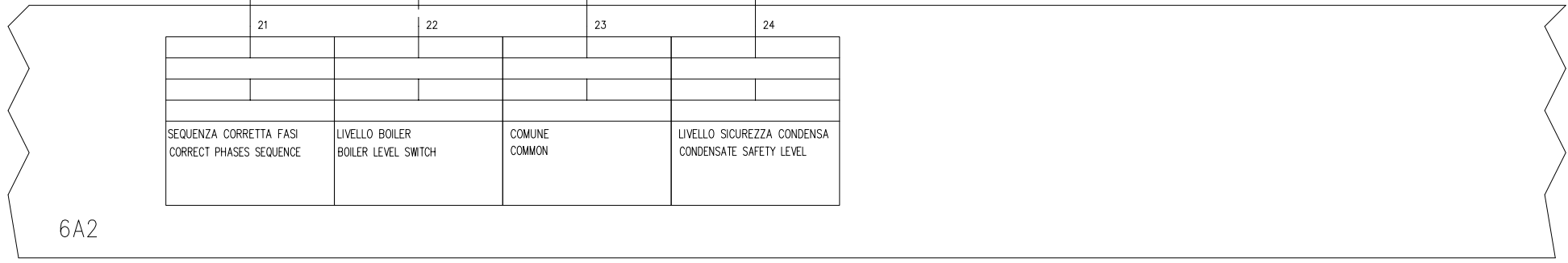
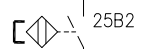
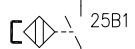
SE "1KA1" MANCANTE, PONTICELLARE
IF "1KA1" ABSENT, TO CONNECT WITH WIRE



25.0

25.1

25.2



6A2

Fili disponibili dal: 25.3
Wires available from: 25.3

				IMPIANTO LAVASTRUMENTI-WASHER DISINFECTOR	TITOLO INGRESSI SCHEDA-BOARD INPUTS - 6A2	DISEGNATORE MIC/2T	N. DIS. DS610_400V3FN_08.DWG N. ARCH. 08	FOGLIO 25	SEGUE 26
REV.	DATA	OGGETTO MODIFICA	FIRMA		SCHEMA	RIF. CLIENTE	FIRMA	TOT. FOGLI 28	
							DATA 06/10/2011	SCALA 1:1 mm	

25/18 → CM2 CM2 CM2 → 27/02

26B1 26B2 26B3

26.0

26.1

26.2

25 26 27

RICONOSCIMENTO CESTO 1 BASKET RICOGNITION 1	RICONOSCIMENTO CESTO 2 BASKET RICOGNITION 2	RICONOSCIMENTO CESTO 3 BASKET RICOGNITION 3

6A2

Fili disponibili dal: 26.3
Wires available from: 26.3

			IMPIANTO LAVASTRUMENTI-WASHER DISINFECTOR	TITOLO INGRESSI SCHEDA-BOARD INPUTS - 6A2	DISEGNATORE MIC/2T	N. DIS. DS610_400V3FN_08.DWG N. ARCH. 08	FOGLIO 26	SEGUE 27
REV.	DATA	OGGETTO MODIFICA	FIRMA	SCHEMA	RIF. CLIENTE	FIRMA	TOT. FOGLI 28	
						DATA 06/10/2011	SCALA 1:1 mm	

26/18 → CM2 CM2



27.0

27.1

27.2

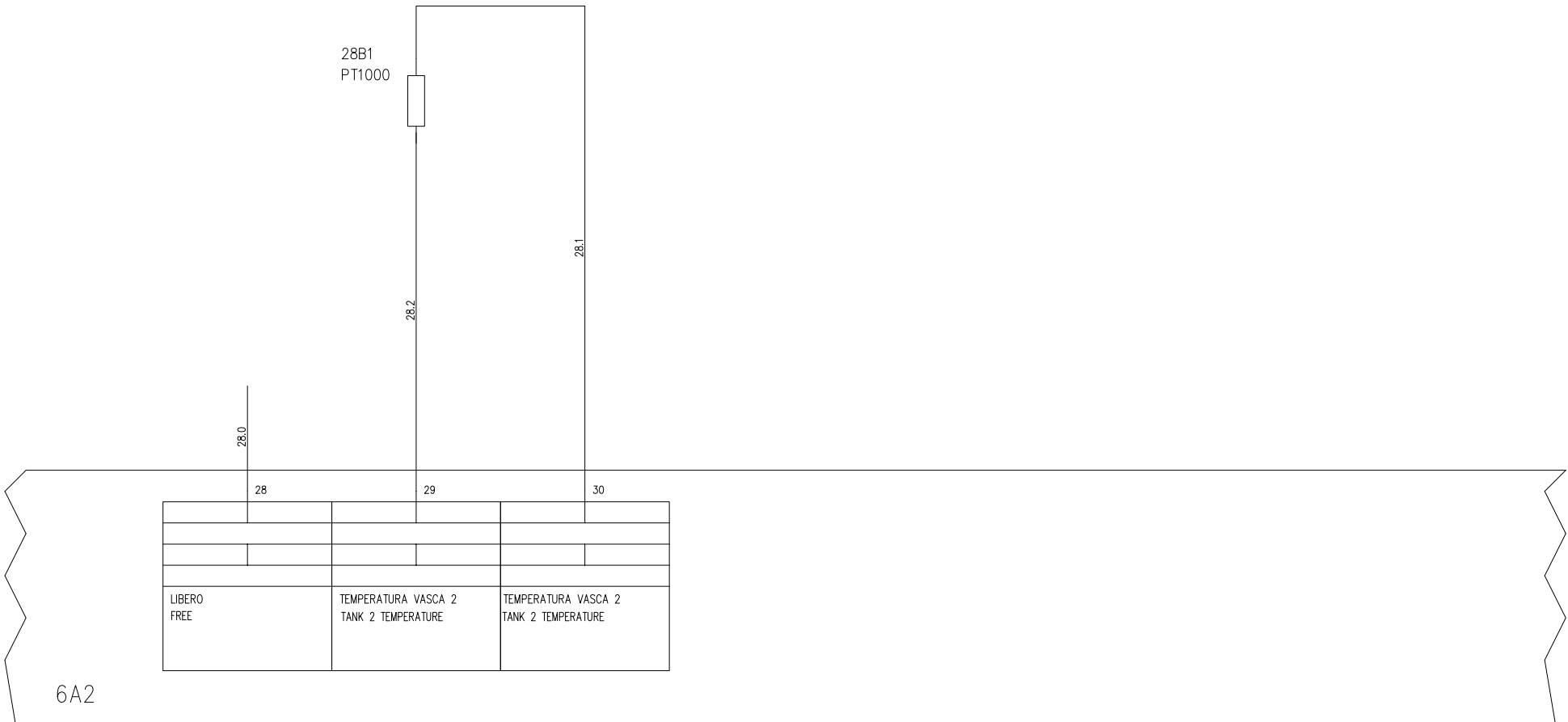
40 41 42 43

RICONOSCIMENTO CESTO 4 BASKET RICOGNITION 4	RICONOSCIMENTO CESTO 5 BASKET RICOGNITION 5	LIBERO FREE	COMUNE COMMON

6A2

Fili disponibili dal: 27.3
Wires available from: 27.3

			IMPIANTO LAVASTRUMENTI-WASHER DISINFECTOR	TITOLO INGRESSI SCHEDA-BOARD INPUTS - 6A2	DISEGNATORE MIC/2T	N. DIS. DS610_400V3FN_08.DWG N. ARCH. 08	FOGLIO 27	SEGUE 28
REV.	DATA	OGGETTO MODIFICA	FIRMA	SCHEMA	RIF. CLIENTE	FIRMA	TOT. FOGLI 28	
						DATA 06/10/2011		
						SCALA 1:1 mm		



Fili disponibili dal: 28.3
Wires available from: 28.3

				IMPIANTO LAVASTRUMENTI-WASHER DISINFECTOR	TITOLO INGRESSI SCHEDA-BOARD INPUTS - 6A2	DISEGNATORE MIC/2T	N. DIS. DS610_400V3FN_08.DWG N. ARCH. 08	FOGLIO 28	SEGUE
REV.	DATA	OGGETTO MODIFICA	FIRMA		SCHEMA	RIF. CLIENTE	FIRMA	TOT. FOGLI 28	
							DATA 06/10/2011		
							SCALA 1:1 mm		