
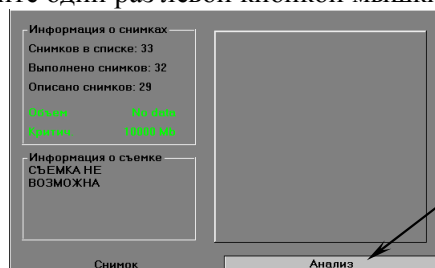


- 12.7. После того, как пациент найден, наведите курсор мышки на кнопку «Скрыть журнал»



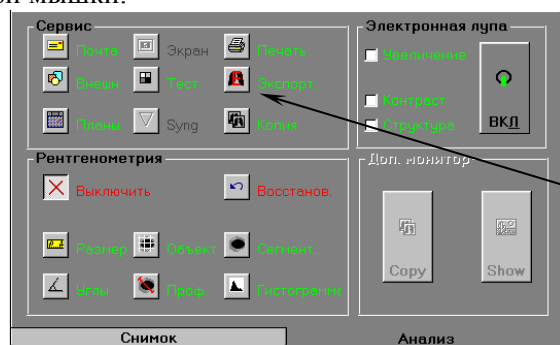
и щёлкните один раз левой кнопкой мышки. Вместо журнала появится снимок искомого пациента.

- 12.8. Если у Вас не открыта закладка «Анализ», то наведите курсор мышки на слово «Анализ» и щёлкните один раз левой кнопкой мышки.



Закладка «Анализ».

- 12.9. В сменившемся окне наведите курсор мышки на кнопку «Экспорт» и щёлкните один раз левой кнопкой мышки.



Кнопка «Экспорт»